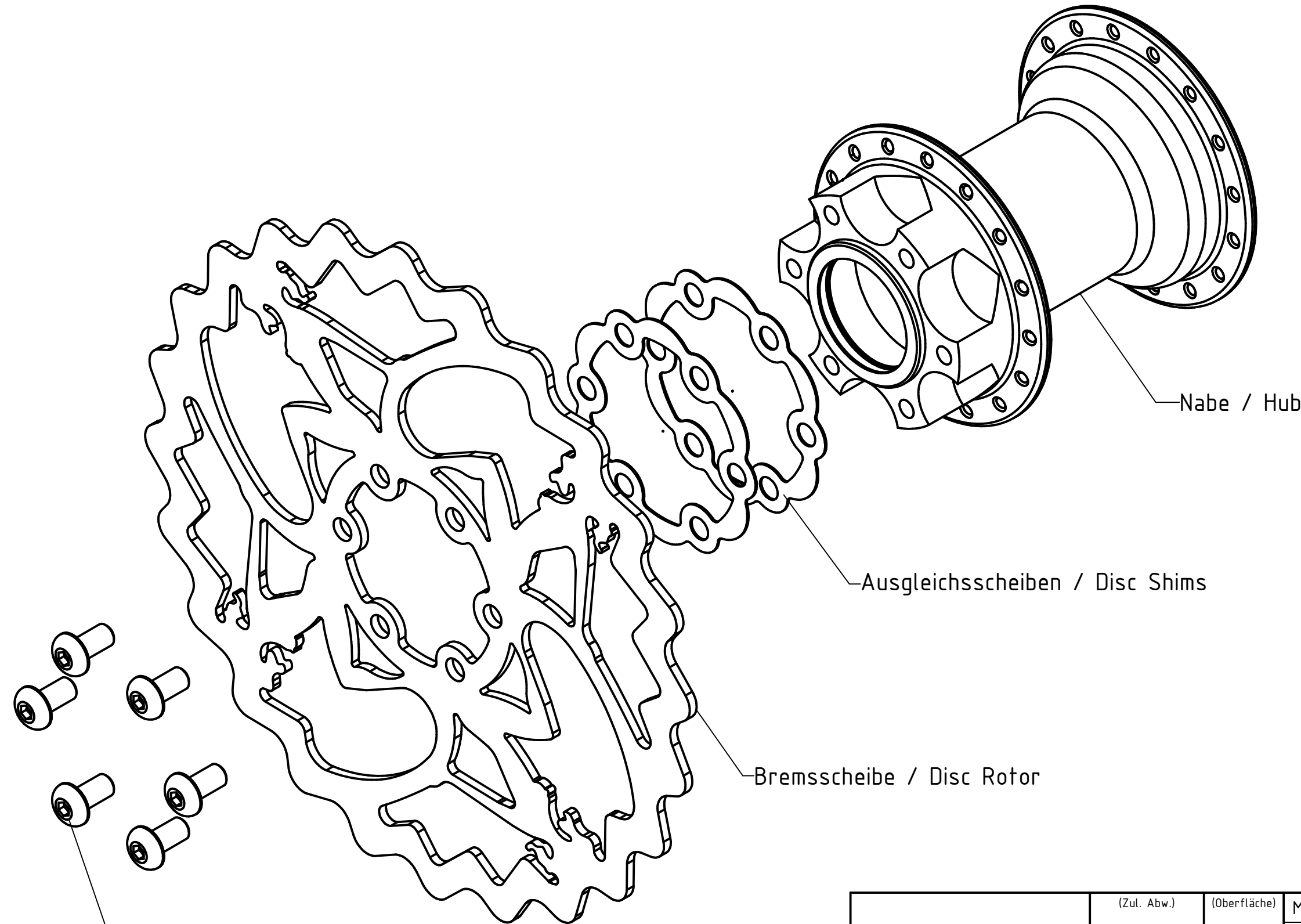
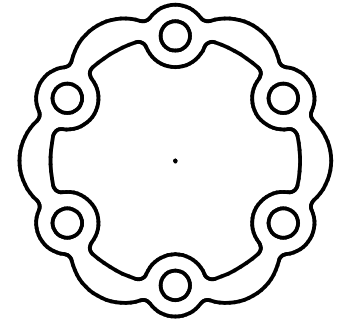



Montage Ausgleichsscheiben / Mounting Disc Shims



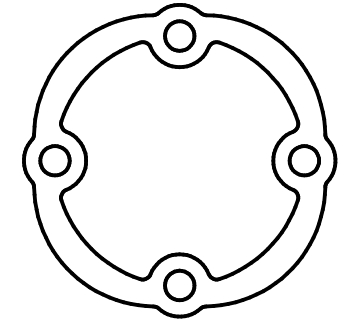
6-Loch (IS2000) / 6-Hole (IS2000)



4-Loch (Rohloff) / 4-Hole (Rohloff)



4-Loch (Coda) / 4-Hole (Coda)



				(Zul. Abw.) ISO 2768-m	(Oberfläche)	Maßstab	Stückzahl:
						(Werkstoff, Halbzeug) (Rohteil-Nr.) (Modell-, Gesenk-Nr.)	
				Datum	Name	(Benennung)	
				Bearb. 03.03.2013	Guba, T.	Montage Ausgleichsscheiben Mounting Disc Shims	
				Gepr.			
				Norm			
						(Zeichnungsnummer)	Blatt
						-	1
							A3
Zust.	Änderung	Datum	Name	(Urspr.)			

A

A

B

B

C

C

D

D

1

1

2

1

3

1

4

1

5

1

6

1

1

2

1

3

1

4

1

5

1

6